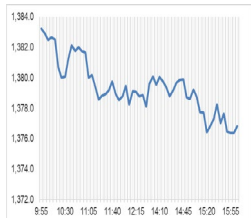


Market Comment
Saravut Tachochavalit, Analyst
 TEL : +66 (2) 088-9754
 EMAIL : Saravut.ta@rhbgroup.com

ติดตามข้อมูลเงินเพื่อสหรัฐฯ



Open	1,381.81
High	1,383.60
Low	1,368.81
Closed	1,370.34
Chg.	-10.49
Chg.%	-0.76
Value (mn)	33,679.87
P/E (x)	17.95
P/BV (x)	1.32
Yield (%)	3.40
Market Cap (bn)	16,926.80

SET 50-100 – MAI – Futures Index			
	Closed	Chg.	(%)
SET 50	838.31	-7.35	-0.87
SET 100	1,857.90	-15.32	-0.82
S50_Con	833.30	-5.80	-0.69
MAI Index	411.29	-1.34	-0.32

Trading Breakdown: Daily			
(Bt,m)	Buy	Sell	Net
Institution	2,747.71	2,519.52	228.19
Proprietary	2,894.38	3,341.81	-447.43
Foreign	16,109.00	17,917.11	-1,808.11
Local	11,888.03	9,860.68	2,027.35

Trading Breakdown: Month to Date			
(Bt,m)	Buy	Sell	Net
Institution	71,959.22	69,982.28	1,976.93
Proprietary	55,887.50	57,272.67	-1,385.17
Foreign	424,573.01	466,531.94	-41,958.94
Local	285,080.34	243,713.19	41,367.14

World Markets Index			
	Closed	Chg.	(%)
Dow Jones	39,807.37	47.29	0.12
NASDAQ	16,379.46	-20.06	-0.12
FTSE 100	7,952.62	20.64	0.26
Nikkei	40,307.72	139.65	0.35
Hang Seng	16,541.42	148.58	0.91

Foreign Exchange Rates			
	Closed	Chg.	(%)
Baht (Onshore)	36.47	0.00	0.01
Yen	151.48	0.10	-0.07
Euro	1.08	0.00	-0.03

Commodities			
	Closed	Chg.	(%)
Oil: Brent	86.96	1.82	2.13
Oil: Dubai	85.35	0.96	1.14
Oil: Nymex	83.17	1.82	2.24
Gold	2,229.87	35.08	1.60
Zinc	2,391.00	25.00	1.06
BDIY Index	1,845.00	-144.00	-7.24

Source: Bloomberg

ตลาดหุ้นสหรัฐฯ ปิดบวก ขานรับข้อมูลเศรษฐกิจของสหรัฐฯ ที่ออกมาดีกว่าตลาดคาดการณ์ลงทุนติดตามดัชนีราคาการใช้จ่ายเพื่อการบริโภคส่วนบุคคล (PCE) ในวันนั้น เพื่อประเมินทิศทางอัตราดอกเบี้ย ทำให้ DOW JONES, NASDAQ, S&P500 ปิด 0.12%, -0.12%, 0.11%

ตลาดหุ้นยุโรปปิดบวกที่ระดับสูงสุดเป็นประวัติการณ์ ก่อนที่จะปิดทำการในวันศุกร์ และวันจันทร์ ทำให้ DAX, FTSE, CAC40, FTMIB ปิด 0.08%, 0.26%, 0.01%, -0.03% สัญญาราคาน้ำมันดิบ WTI ส่งมอบเดือนพ.ค. เพิ่มขึ้น 1.82 ดอลลาร์ปิดที่ 83.17 ดอลลาร์/บาร์เรล ส่วนสัญญาน้ำมันดิบ Brent ส่งมอบเดือนพ.ค. เพิ่มขึ้น 1.39 ดอลลาร์ปิดที่ 87.48 ดอลลาร์/บาร์เรล แรงหนุนจากการคาดการณ์ที่ว่า อุปทานน้ำมันในตลาดโลกจะอยู่ในภาวะตึงตัว หลังกลุ่มโอเปกพลัสมีแนวโน้มที่จะยังคงดำเนินนโยบาย

ลดกำลังการผลิต คณะกรรมการร่วมด้านการตรวจสอบระดับรัฐมนตรี (JMMC) ของกลุ่มโอเปกพลัสจะประชุมร่วมกันในสัปดาห์หน้า เพื่อทบทวนภาวะตลาดน้ำมันและประเมินการดำเนินการปรับลดกำลังการผลิตของบรรดาชาติพันธมิตร ทางด้านแหล่งข่าวเปิดเผยกับรอยเตอร์ว่า โอเปกพลัสยังไม่มีความตั้งใจที่จะเปลี่ยนแปลงนโยบายการผลิตน้ำมันก่อนที่จะถึงวันประชุมรัฐมนตรีกลุ่มพลังงานของโอเปกพลัสในเดือนมิ.ย. นอกจากนี้โครงสร้างพื้นฐานด้านพลังงานในรัสเซียยังคงถูกโจมตีอย่างต่อเนื่อง ทำให้อุปทานน้ำมันในตลาดโลกจะเผชิญภาวะตึงตัวหนุนราคาน้ำมันสูงขึ้นในระดับสูง

ตลาดหุ้นไทยวานนี้ปรับลงในขณะที่ตลาดหุ้นในภูมิภาคมีทั้งบวกและลบ ตลาดหุ้นฮ่องกงและจีนกลับมาฟื้นตัว แรงหนุนจาก sentiment ในเชิงบวก หลังประธานาธิบดีสี จิ้นผิง ได้พบปะกับกลุ่มผู้บริหารธุรกิจชาวอเมริกันที่กรุงปักกิ่ง อาทิเช่น นายสตีเฟน ซาฟแมน ผู้บริหารบริษัทแบล็คโตน และนายคริสเตียน โอมอน ผู้บริหารบริษัท ควอลคอมม์ การเปิดโอกาสให้บรรดาผู้นำธุรกิจของสหรัฐฯ เข้าพบในครั้งนี้ เป็นการส่งสัญญาณชัดเจนว่าจีนกำลังหาทางกอบกู้ความเชื่อมั่นทางเศรษฐกิจ และพยายามรักษาความสัมพันธ์กับสหรัฐฯ ให้ดำเนินต่อไปอย่างราบรื่น ทางด้านหนังสือพิมพ์เซาท์ไชน่ามอร์นิง โพสต์รายงานว่า ประธานาธิบดี สี จิ้นผิง ผู้นำจีนได้กล่าวกับบรรดาผู้นำด้านการเงินของจีนว่า จีนควรใช้เครื่องมือด้านนโยบายการเงินเชิงรุก ซึ่งรวมถึงการอัดฉีดสภาพคล่องเข้าสู่ระบบเศรษฐกิจจีนด้วย นั่นไทยมีแรงซื้อเก็งกำไรกลุ่ม อิเล็กทรอนิกส์ HANA, KCE, DELTA กลุ่ม JMART, JMT และกลุ่มค้าปลีก CRC เรามองมาตรการกระตุ้นเศรษฐกิจดิจิทัลที่वलเล็ตเริ่มมีความชัดเจนมากขึ้น ติดตามการประชุมคณะกรรมการบอร์ดชุดใหญ่ของโครงการดิจิทัล วอลเล็ต พร้อมทั้งรายละเอียดได้ในวันที่ 10 เม.ย. รวมทั้งติดตามการประชุมกนง. ว่าจะมีการปรับลดอัตราดอกเบี้ยหรือไม่

กระทรวงพาณิชย์สหรัฐฯ เปิดเผยตัวเลขประมาณการครั้งที่ 3 ของ GDP ประจำ ไตรมาส 4/2566 ขยายตัว 3.4% สูงกว่าประมาณการครั้งที่ 1 และ 2 ที่ระดับ 3.3% และ 3.2% ตามลำดับ สูงกว่าตัวเลขคาดการณ์ของตลาดที่ระดับ 3.2% ได้แรงหนุนจากการใช้จ่ายของผู้บริโภคและรัฐบาล รวมทั้งการลงทุนของภาคธุรกิจ นอกจากนี้กระทรวงแรงงานสหรัฐฯ เปิดเผย ตัวเลขผู้ยื่นขอสวัสดิการว่างงานครั้งแรกลดลง 2,000 รายสู่ระดับ 210,000 รายในสัปดาห์ที่แล้ว ต่ำกว่าตัวเลขคาดการณ์ของตลาดที่ระดับ 212,000 ราย ภายหลังจากเปิดเผยตัวเลขเศรษฐกิจสหรัฐฯ ที่แข็งแกร่งกว่าตลาดคาด นักลงทุนให้น้ำหนัก 64% ในการคาดการณ์ว่าเฟดจะปรับลดอัตราดอกเบี้ย 0.25% ในการประชุมเดือนมิ.ย. หรือลดลงจาก 70% เมื่อวันก่อนหน้า

แนวโน้มตลาดหุ้นไทยวันนี้คาดว่า แกว่งในกรอบ ค่าเงินบาทอ่อนค่าอยู่ระดับ 36.46 บาท/ดอลลาร์ในเช้าวันนี้ แนวโน้มน่าจะแกว่งในกรอบ 35.80-37 เรามองแนวโน้มค่าเงินบาทยังอยู่ในไม่หมดออคอนค่า จากกระแสคาดการณ์ของตลาดที่คาดว่าการประชุมกนง. ในเดือนเม.ย. นี้ อาจจะปรับลดอัตราดอกเบี้ยนโยบาย ติดตามความชัดเจนของโครงการดิจิทัล วอลเล็ตในเดือนเม.ย. เรามองแนวโน้ม SET น่าจะแกว่งในกรอบ 1,370-1,390 จุด ระยะสั้นแนะนำ เก็งกำไรกลุ่ม JMART, JMT และกลุ่มนิคมอุตสาหกรรม WHA, AMATA

กลยุทธ์การลงทุน
 Trading: แนะนำ เก็งกำไร โดยตั้งจุด Stop ถ้า SET ปิดต่ำกว่า 1,350 จุด

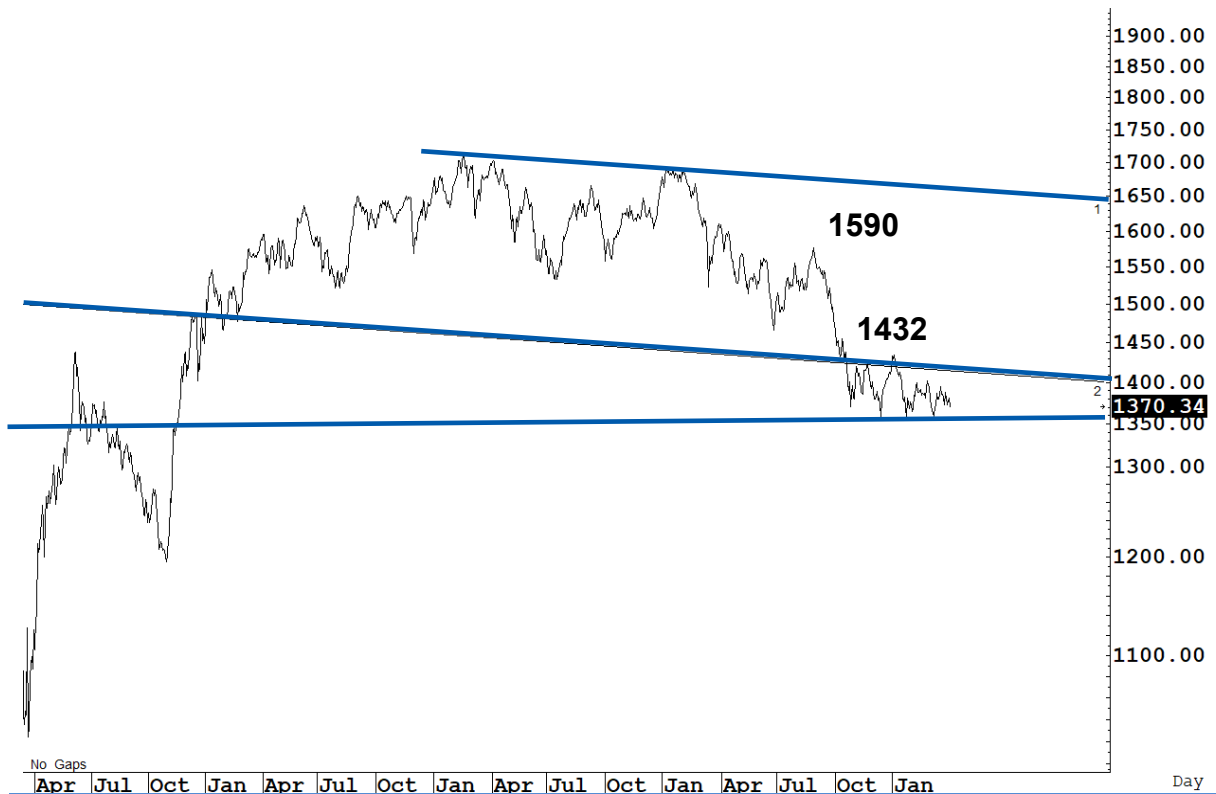
Technical Analyzer

Saravut Tachochavalit, Analyst
 TEL : +66 (2) 088 9999 Ext. 9754
 EMAIL : Saravut.ta@rhbgroup.com

SET Index

ซีเอ็ม...รอสัญญาณ

Figure 1 : SET Index daily chart



Source: RHB, Aspen

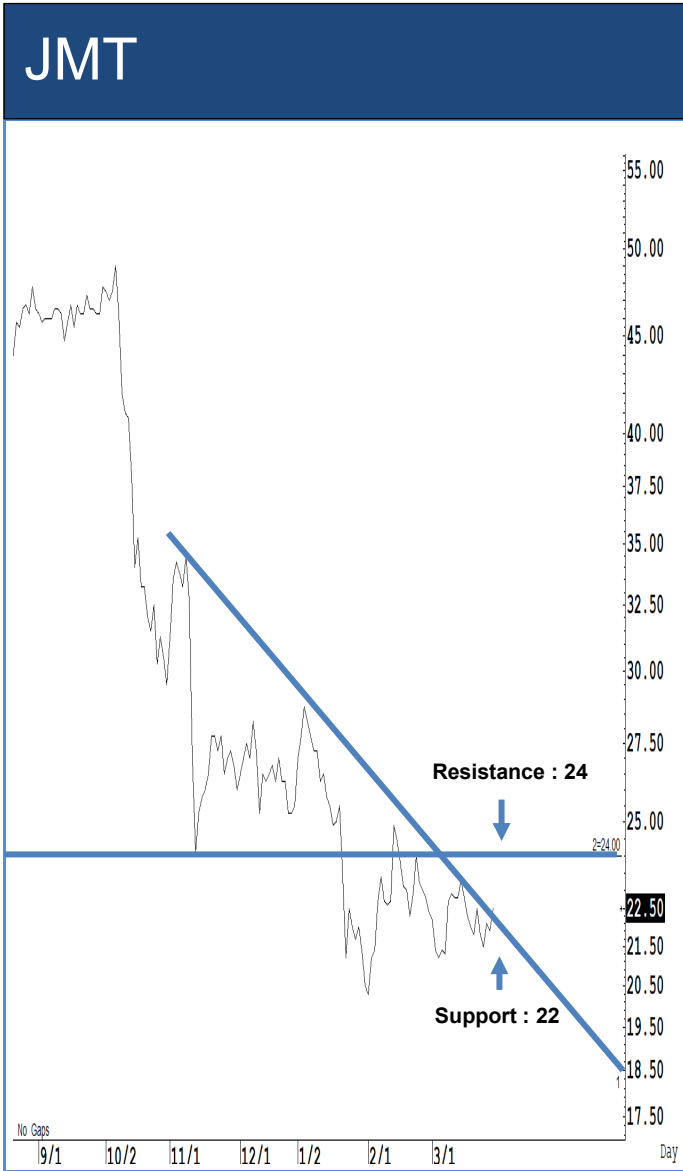
SET Index ปิดที่ 1,370.34 จุด -10.49 จุด มูลค่าการซื้อขาย 33,639 ล้านบาท เพิ่มขึ้นเมื่อเทียบกับปริมาณการซื้อขายวันก่อนหน้า โดยนักลงทุนต่างประเทศซื้อสุทธิ 1,808 ล้านบาท และขายสุทธิ 69,971 ล้านบาท YTD

ระยะกลาง : SET Index อยู่ในช่วงปรับฐาน เดือนนี้ถ้ากลับขึ้นไปปิดเหนือ 1,380 จุดเป็นอย่างน้อย เดือนเมษายนลุ้นดีดต่อได้ แนวโน้มจะเริ่มฟื้นตัวกลับขึ้นไปแถว ๆ 1,442 จุด สำหรับทิศทางในไตรมาส 2/2567 คาดว่ากรอบของ SET จะอยู่ระหว่าง 1,350-1,472 จุด แนะนำ ซื้อเมื่ออ่อนตัว สัปดาห์นี้คาดว่าจะแกว่งในกรอบระหว่าง 1,350-1,402 จุด แนะนำ ลงซื้อ ขึ้นขาย

ระยะสั้น : SET Index ปิดลบ ทิศทางเป็นการแกว่งออกด้านข้าง สั้น ๆ คาดว่าน่าจะแกว่งในกรอบแถว ๆ 1,370-1,390 จุด แนะนำ ขึ้นขาย ลงซื้อในกรอบ สั้น ๆ ไม่ต่ำกว่าแนวรับแถว ๆ 1,370 จุด trading ต่อได้ หวังผลแถว ๆ 1,387 จุด ระวังถ้าไร ยกเว้น SET ปิดต่ำกว่า 1,360 จุด แนะนำ ชะลอแก๊งก์ไ้

Saravut Tachochavalit, Analyst
TEL : +66 (2) 088 9999 Ext. 9754
EMAIL : Saravut.ta@rhbgroup.com

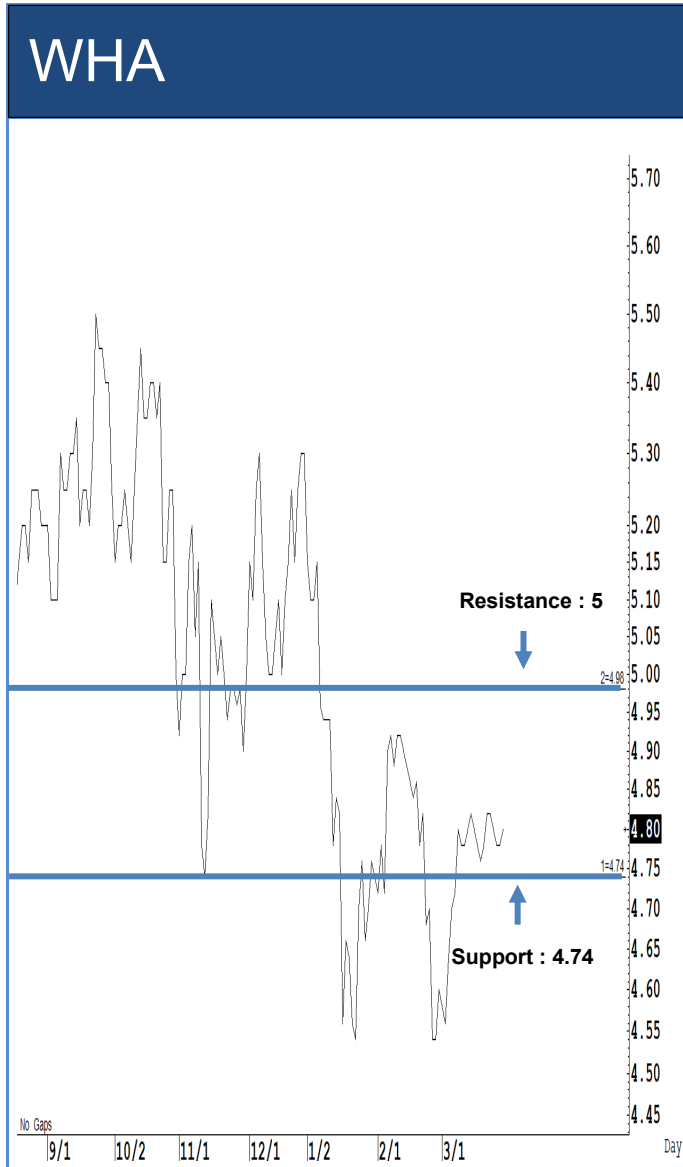
Trading Stocks



ระยะสั้นแกว่งในกรอบ sideways ระหว่าง 22-24 บาท แนะนำ ลงซื้อ ขึ้นขายในกรอบดังกล่าว ส่วนจุดตัดขาดทุนจะอยู่ที่ 21.50 บาท

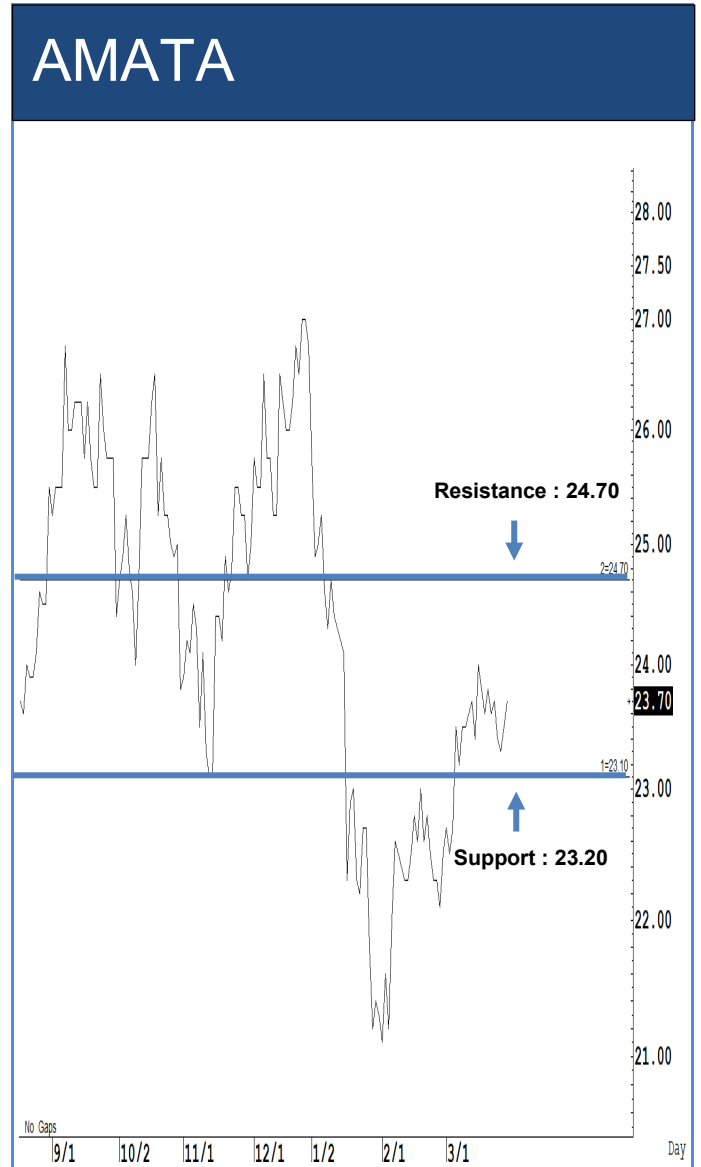


ระยะสั้นแกว่งในกรอบ sideways ระหว่าง 14.50-16 บาท แนะนำ ลงซื้อ ขึ้นขายในกรอบดังกล่าว ส่วนจุดตัดขาดทุนจะอยู่ที่ 14.20 บาท



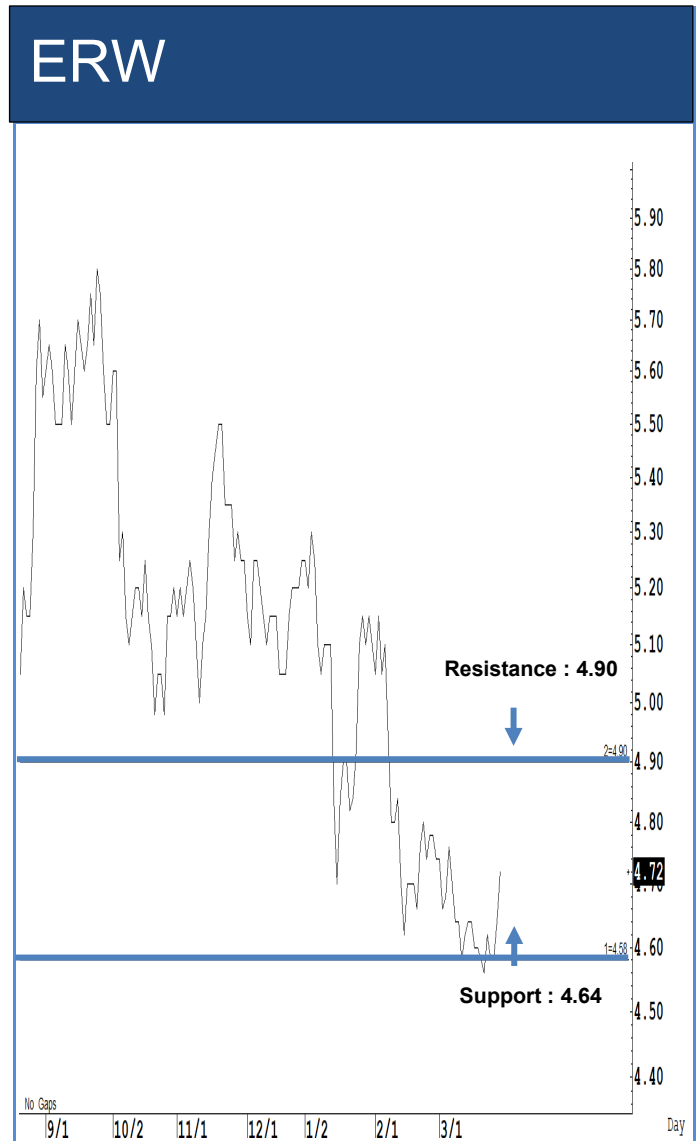
Source: RHB, Bloomberg

ระยะสั้นแกว่งในกรอบ sideways ระหว่าง 4.74-5 บาท แนะนำ ลงซื้อ ขึ้นขายในกรอบดังกล่าว ส่วนจุดตัดขาดทุนจะอยู่ที่ 4.70 บาท



Source: RHB, Bloomberg

ระยะสั้นแกว่งในกรอบ sideways ระหว่าง 23.20-24.70 บาท แนะนำ ลงซื้อ ขึ้นขายในกรอบดังกล่าว ส่วนจุดตัดขาดทุนจะอยู่ที่ 22.80 บาท



ระยะสั้นแกว่งในกรอบ **sideway** ระหว่าง 16-18.20 บาท แนะนำ ลงซื้อ ขึ้นขายในกรอบดังกล่าว ส่วนจุดตัดขาดทุนจะอยู่ที่ 15.70 บาท

ระยะสั้นแกว่งในกรอบ **sideway** ระหว่าง 4.64-4.90 บาท แนะนำ ลงซื้อ ขึ้นขายในกรอบดังกล่าว ส่วนจุดตัดขาดทุนจะอยู่ที่ 4.50 บาท

Key Stock News (ที่มา: ข่าวหุ้น)

GULF ลุ้นเซ็นลมน 1,000 MW ศาลยกคุ้มครองขออนุญาต 2 จับตาคงเปิดรับซื้อ 'ไฟทดแทนเฟสสอง' เร็วขึ้น

"กัลฟ์" จ่อเซ็นสัญญาพลังงานลมนไม่ต่ำกว่า 1,000 เมกะวัตต์ หลังศาลยกคำร้องคุ้มครองชั่วคราว "วินด์ ขอนแก่น 2" ของ EA เหลืออีกแค่ "คดีวินด์ กาศสินธุ์ 2" หากไม่คุ้มครอง กลุ่มผู้ชนะประมูลพลังงานลมรอบแรก 1,490 เมกะวัตต์ ดีปีก็ ผู้บริหารกัลฟ์ มั่นใจคงเปิดประมูลพลังงานทดแทนรอบสอง 3,600 เมกะวัตต์ เร็วๆ นี้ ด้านโบรกเกอร์มองส่งผลดีต่อหุ้นกลุ่มโรงไฟฟ้า GULF โอกาสชนะรอบใหม่สูง ราคาหุ้นทะลุแนวต้าน 50 บาท

DIF จ่อต่อสัญญาเช่า 10 ปี ย้ำปีนี้ปันผลสูง 0.90 บาท

จับตา DIF เตรียมต่ออายุสัญญาเช่าเสาโทรคมนาคม FOC (Fiber Optic Cable) ออกไปอีก 10 ปี ไปสิ้นสุดปี 86 มั่นใจกองทุนฯ จะบรรลุเงื่อนไขในการต่อสัญญา ด้านบริหาร DIF ย้ำรายได้เช่าเช่าไม่เปลี่ยนแปลง และยังเพิ่มค่าเช่าเฉลี่ย 1-2% ในแต่ละปี และเป็นกองประเภท free hold ส่วนปีนี้ยังมั่นใจจ่ายปันผลเฉลี่ย 0.90 บาท

SISB อนาคตรุ่ง เป้าใหม่ 50 บาท ปีนี้กำไรโต 39%

SISB อนาคตสดใส โบรกเกอร์เชียร์ "ซิว" ปรับเพิ่มราคา เป้าหมายใหม่ 50 บาท เดิม 42.50 บาท คาดกำไรโตต่อเนื่องจากจำนวนนักเรียนเพิ่มขึ้นทุกปีตามแผนการขยายสาขาใหม่ ฟันธงปี 67 มีกำไร 908 ล้านบาท โต 39% และคาดปี 68 มีกำไร 1,134 ล้านบาท ฟุ่ง 25% คาดค่าต่อผลเฉลี่ยเพิ่มขึ้นปีละ 7%

'เศรษฐา' หนุนเปิดกาสิโน กลุ่มท่องเที่ยว-โรงแรมคึก

"นายทศ เศรษฐา" ออกโรงสนับสนุน "เปิดอินเทอร์เน็ตเทนเมนต์ คอมเพล็กซ์" พ่วง "กาสิโน" แบบถูกต้องตามกฎหมาย ชี้จัดปัญหาบ่อนเถื่อน ดึงภาษีเข้ารัฐปีละ 8.4 หมื่นล้านบาท นักท่องเที่ยวเพิ่มปีละ 20 ล้านคน "กรุงศรี พัฒนาลิน" มองส่งผลดีต่อหุ้นกลุ่มท่าอากาศยาน AOT มาเด็งหนึ่ง กลุ่มโรงแรม นำโดย ERW-CENDEL-MINT กลุ่มสายการบิน อาทิ BA-AAV และ CPALL

RATCH งบ Q2 รายได้ไป รั้งไฟลอมออสซี 260 MW

"ราช กรุ๊ป" ส่งบริษัทย่อยลงนามสัญญาซื้อขายไฟฟ้ากับ ZEN Energy จากโรงไฟฟ้าพลังงานลม 2 แห่งในออสเตรเลีย เริ่มมีผล 1 เม.ย. 67 อายุสัญญา 10 ปี ทำให้บริษัทรายได้ขายไฟฟ้าครบ 260 เมกะวัตต์ ต้นงบไตรมาส 2/67 เติบโตกระชูด ราคาเป้าหมายเฉลี่ย 38.75 บาท

SINGER ลั่น! ปีนี้กำไรแน่น กำไรเงินสด 4 พันล. คินหุ้น

บมจ.ซิงเกอร์ (SINGER) มั่นใจปี 67 พลิกมีกำไรแน่นอน จากขยายธุรกิจ ออกผลิตภัณฑ์ใหม่ในกลุ่มอีวี รถมอเตอร์ไซค์ EV ไฮลาร์ รูฟ ลำสุดโซลาร์ในมือ 4 พันล้านบาท รอชำระหนี้สินหุ้นกู้อีก 2 วงศ์ปี 67-68 ด้าน Bloomberg Consensus คงเป้ากำไรซิงเกอร์ ปีนี้ 569 ล้านบาท ตัดสิ่ง! Book Value อยู่ที่ 17.1 บาทต่อหุ้น

JKN แจ้งงบปี 66 ขาดทุน 2 พันล้าน เหตุถูกด้อยค่าสินทรัพย์ ตลท.ปลดป้าย SP วันนี้

JKN แจ้งงบปี 66 พลิกขาดทุนสุทธิ 2,128 ล้านบาท เหตุบันทึกด้อยค่าสินทรัพย์ 3 รายการรวมกว่า 1,144.97 ล้านบาท และมีรายได้รวม 2,495.42 ล้านบาท ลดลง 6.52% ขณะที่หนี้สินรวม 6,815.94 ล้านบาท และมีเงินสด 125.61 ล้านบาท ส่วนวันนี้ (29 มี.ค.) ตลท. ปลดป้าย SP และขึ้น CS เตือนนักลงทุนกรณีผู้สอบบัญชีไม่แสดงความเห็นฉบับปี 66

MAGURO อยู่ระหว่างยื่นฟ้อง เตรียมขายไอพีโอเข้าเทรด mai

"มากูโร กรุ๊ป" หรือ MAGURO อยู่ระหว่างยื่นฟ้องเตรียมเสนอขายไอพีโอ และเข้าจดทะเบียนในตลาด mai พร้อมเดินหน้าขยายสาขา 3 แปรณต์หลักในเครือเข้าสู่ในกรุงเทพฯ-ปริมณฑลต่อเนื่อง มั่นใจธุรกิจร้านอาหารโตโดดเด่น

MALEE ว่างหนัก 17% รายใหญ่ขยายทำกำไร วอลุ่มเทรดสูง 755 ล้าน

วานนี้ราคา MALEE ว่างหนัก 17.12% วอลุ่มเทรดทะลุกว่า 755.80 ล้านบาท วงการโบรกเกอร์ คาดนักลงทุนรายใหญ่ขยายทำกำไร ขณะที่แหล่งข่าว MALEE เผยบริษัทไม่มีพัฒนาการใดๆ ทางธุรกิจที่มีมูลค่าสูง เชื่อนักลงทุนทั่วไปขยายทำกำไร หลังราคาหุ้นปรับเพิ่มขึ้นสูงก่อนหน้านี้ แม้วอลุ่มเทรดเพิ่มขึ้นผิดปกติ ส่วนผลงานปี 67 คาดดีกว่าปีก่อน

APO ปลื้มขายหุ้นไอพีโอเกลี้ยง! ดีเลย์ลงนามเทรดใน mai วันที่ 2 เม.ย. นี้

"เอเชียน้ำมันปาล์ม" หรือ APO ปิดขายไอพีโอหมดเกลี้ยง 100 ล้านหุ้น ปลื้มนักลงทุนให้การตอบรับดี เตรียมลงนามเทรดใน mai วันที่ 2 เม.ย. นี้ ระบุคงทุนเดินหน้าลงทุนปรับปรุงเครื่องจักร เพิ่มประสิทธิภาพระบบการผลิต

PROUD เจาะลึกทำเลหัวหิน คักยภาพ-โอกาสการซื้ออสังหา

ผู้สื่อข่าวรายงานว่า ล่าสุด บริษัท พราว เรียลเอสเตท จำกัด (มหาชน) หรือ PROUD ได้หรือ PROUD ได้จัดงานสัมมนา "เจาะลึกทำเลหัวหิน คักยภาพ และโอกาสในการซื้ออสังหา" เมื่อ 23 มี.ค. ที่ผ่านมา ภายในงานได้กระแสดอรับอย่างดี จากกลุ่มลูกค้า Agent และผู้สนใจลงทุนร่วมวงสนทนาอย่างคึกคัก ในงานร่วมแลกเปลี่ยนมุมมองประสบการณ์และข้อมูลมุมมองต่างๆ ที่เกี่ยวข้องกับปัจจัยในการลงทุนอสังหาริมทรัพย์ในเมืองหัวหิน

SPRC กำไร Q1 แกร่ง 4 พันล้าน โบรกฯ อ้าปากราคาใหม่เป็น 10.50 บาท

SPRC ผลงานไตรมาส 1/67 แข็งแกร่ง จอพลิกกำไร 4 พันล้านบาท เพิ่มขึ้น 225% แรงแหน่งจากค่าการกลั่นตาดที่ขยับเพิ่ม อีกทั้งปริมาณน้ำมันดิบที่นำเข้าโรงกลั่นสูงขึ้น และการรับรู้ผลกำไรสต็อกน้ำมัน โบรกฯ แนะนำ "ซื้อ" เพิ่มราคาเป้าหมายใหม่เป็น 10.50 บาท

บางจาก ตรึงราคาน้ำมันวันที่ 12-17 เมษายนนี้ รับเดินทางสงกรานต์

บางจากฯ ตรึงราคาน้ำมัน ระหว่างวันที่ 12-17 เม.ย.นี้ เตรียมพร้อมทั้งมีบางจากและเอสโซ่เติม ให้อัตนรับและร่วมดูแลการเดินทางของประชาชนช่วงเทศกาลสงกรานต์

'พีระพันธุ์' มอบนโยบายกฟผ. ย้ำค่าไฟเป็นธรรม-เร่งแก้ฟ.ร.บ.

"พีระพันธุ์" มอบนโยบาย กฟผ. เน้นย้ำการเป็นกลไกของรัฐช่วยดูแลประชาชน ค่าไฟเป็นธรรม พร้อมแนะเร่งแก้ไข พ.ร.บ.กฟผ. รองรับการผลิตผ่านพลังงานและธุรกิจเกี่ยวเนื่อง

TRUE ลุ้นผลงาน Q1 ขาดทุนเหลือ 1.2 พันล. เตรียมแจ้งงบ 3 พ.ค. นี้

โบรกฯ ชี้ TRUE ผลงานไตรมาส 1 ขาดทุนลดเหลือ 1,290 ล้านบาท เหตุมีอำนาจกำหนดราคามากขึ้น แคมเปญเงินสดและต้นทุนทางบัญชีลดลง เตรียมแจ้งผลประกอบการ 3 พ.ค.นี้คงคำแนะนำ "ซื้อ" เป้าราคา 9.28 บาท

กสทช. ปรับเกณฑ์ชิงดาวเทียม ลดราคาเริ่มต้นประมูล ลุ้น THCOM เข้าแข่ง

กสทช.ลุยแก้เกณฑ์ประมูลดาวเทียมลักษณะจัดชุด ปรับลดราคาเริ่มต้นลงหวังใจเอกชน แต่เพิ่มผลตอบแทนแก่รัฐ เตรียมเปิดรับฟังความคิดเห็น 7 วัน ก่อนเคาะเงื่อนไข คาดเปิดประมูลได้ไตรมาส 3 นี้ โบรกฯ ชี้ ลุ้น THCOM เข้าแข่ง หลังราคาเริ่มต้นประมูลต่ำลง คาดผลงาน Q1/67 พลิกกำไรไม่ต่ำกว่า 50 ล้านบาท

โมโนเรลสายสีเหลืองเกิดเหตุซ้ำ 'สุริยะ' ชูหากเกิดอีกรอบมีผลต่อสัมปทาน

อีกแล้ว! รถไฟฟ้าสายสีเหลือง เกิดเหตุร่นำไฟฟ้าผ่านคนทางวิ่งสถานีถนัดดิน-สถานีศรีอุดม แคมมีวัตถุจ้วงลงพื้นถนน ช่วงสถานีสวนหลวง ร.9-สถานีศรีอุดม กระทรวงคมนาคม สั่งหยุดให้บริการจนถึงเที่ยงคืนวานนี้ "สุริยะ" คาดโทษหากเกิดซ้ำอีกมีผลต่อสัมปทาน

วิทยุการบิน ไขว่เส้นทางบินคู่ขนาน หนุนไทยเชื่อมโยงทุกภูมิภาคโลก

วิทยุการบิน ไขว่กลยุทธ์ท่าใหม่เส้นทางบินคู่ขนานทุกทิศทางเชื่อมภูมิภาคทั้งใน-ต่างประเทศวางกลยุทธ์ต้นเหนือเชื่อมสู่เมืองเศรษฐกิจจีนตะวันออกโยงผู้กัมพูชา เวียดนาม ฟิลิปปินส์ ส่วนด้านใต้เชื่อมสู่มาเลเซีย สิงคโปร์ ออสเตรเลีย มั่นใจหนุนไทยเป็นฮับการบินภูมิภาค

เหตุสะพานถล่มไม่กระทบด้านหิน เทรดเคอร์หลายรายมองค่ารางวัลยังไม่ปรับขึ้น

ตลาดซื้อขายด้านหิน และ ปีโตรเลียมโค้ก (Petcoke) มีมุมมองที่หลากหลายเกี่ยวกับผลกระทบด้านราคาที่เกิดขึ้นหลังจากการพังทลายของสะพานใหญ่ในเมืองบัลติมอร์ของสหรัฐอเมริกา เมื่อวันที่ 26 มีนาคมที่ผ่านมา ส่งผลให้การขนส่งทางเรือผ่านแม่น้ำดังกล่าวไปยังท่าเรือบัลติมอร์ถูกระงับอย่างไม่มีกำหนด โดยท่าเรือดังกล่าวมีการขนส่งด้านหินมากที่สุดสหรัฐฯ เมื่อปีที่ผ่านมา

ธุรกิจฟาสต์ฟู้ดสหรัฐฯชะลอตัว

ราคาที่สูงขึ้นจนคุมไม่อยู่ของร้านอาหารและร้านฟาสต์ฟู้ดรวมทั้งหลายของอเมริกาใต้ ทำให้ผู้คนที่มีรายได้น้อยต้องถอยห่างออกไป และบรรดาผู้บริหารในร้านเชนหรือร้านสาขา รวมถึงแมคโดนัลด์ และเวนต์ ก็กล่าวเมื่อไม่นานมานี้ว่าพวกเขากังวลเกี่ยวกับการสูญเสียรายได้ของธุรกิจจากกลุ่มลูกค้าที่มั่งคั่งประมาณ 1 ล้านรายที่ดึงตัวที่ดู

กองทุนเหมืองแร่ 'KT-MINING' ฟุ้ง แนะนำทำกำไร

บล.ธนชาต แนะนำ "ขายทำกำไร" กองทุน KT-MINING กองทุนหุ้นเหมืองแร่ หลังจากราคาวิ่งแรงมากกว่า 7.8% ภายใน 1 เดือน กองทุนเน้นลงทุนนักเกิด ทองแดง อะลูมิเนียม เหล็กกล้า ด้านหิน โลหะมีค่า อย่างทอง แพลตินัม เพชร เกลือ และแร่อุตสาหกรรม เช่น กัมมะถัน

TQM ส่งทีเด็ด บั่นยอดเบีย้ประกันรถยนต์

"ทีคิวเอ็ม อินชัวร์รันส์ โบรคเกอร์ (TQM)" ออกผลิตภัณฑ์ประกันรถยนต์ระยะสั้น ส่งประกันภัยรถยนต์ประเภท ชั้น 1 และชั้น 2+ เบี้ยประกันภัยเริ่มต้น 650 บาทต่อเดือน พร้อมระบบแจ้งเตือนต่ออายุอัตโนมัติ ลุยบั่นยอดขายเบีย้ฯ โตแรง

CardX ส่งโปรรับหน้าร้อน ชูแลกคะแนนลดสูงสุดถึง 50%

บ.คาร์ดเอกซ์ (CardX) ในกลุ่มธุรกิจเอสซีบี เอกซ์ (SCB) เน้นแคมเปญลด เปิดเกมรุกรับหน้าร้อน ส่งโปรสุดอ้าว แลกคะแนนรับส่วนลดเพิ่มสูงสุด 50% มั่นใจเงินยอดใช้รูปดีโตกระชูด

AOT เปิดให้บริการเรียกรถแท็กซี่ผ่านแอปฯ ที่สนามบินสุวรรณภูมิ

AOT เปิดให้บริการเรียกรถแท็กซี่ผ่านแอปพลิเคชันที่สนามบินสุวรรณภูมิ เพิ่มทางเลือกผู้โดยสาร มั่นใจช่วยอำนวยความสะดวก แคมเปญนี้ได้ในความปลอดภัย

(Short Sales) ข้อมูลธุรกรรมขายชอร์ต

Symbol (28 Mar'24)	Volume (Shares)	Value (Baht)	% Short Sale Volume Comparing with Main Board	% Short Sale Value Comparing with Main Board
1 AOT	2,258,800	147,905,050.00	16.86	16.88
2 ADVANC	635,100	129,891,400.00	16.53	16.54
3 BDMS	4,419,800	125,964,300.00	22.32	22.39
4 KBANK	802,600	99,686,600.00	17.71	17.71
5 KTB	5,683,700	95,889,190.00	9.11	9.11
6 ADVANC-R	424,000	86,622,700.00	11.04	11.03
7 PTTEP-R	557,000	83,740,550.00	9.97	10
8 TRUE-R	10,619,500	82,684,520.00	11.53	11.54
9 CPALL	1,464,500	80,059,250.00	9.34	9.34
10 PTT	2,057,700	69,440,850.00	12.2	12.23
11 SCC-R	268,600	68,762,700.00	16.79	16.8
12 CPALL-R	1,237,600	67,716,375.00	7.89	7.9
13 DELTA-R	897,200	65,813,375.00	8.62	8.65
14 PTTEP	406,200	60,985,250.00	7.27	7.28
15 BBL	423,800	58,944,950.00	10.8	10.81
16 IVL-R	2,259,600	54,648,570.00	14.61	14.64
17 MINT	1,546,700	51,293,450.00	11.95	11.95
18 IVL	2,115,400	51,121,280.00	13.68	13.7
19 TRUE	6,462,600	50,434,315.00	7.02	7.04
20 MINT-R	1,495,400	49,695,425.00	11.55	11.58
21 BEM	6,040,100	48,638,250.00	14.49	14.55
22 GULF	1,058,400	46,669,275.00	10.46	10.49
23 DELTA	627,200	46,091,400.00	6.02	6.05
24 COM7	2,370,100	45,002,470.00	17.91	17.84
25 PTT-R	1,319,000	44,365,425.00	7.82	7.81
26 GPSC-R	817,500	43,246,000.00	13.18	13.21
27 SCC	166,800	42,776,600.00	10.43	10.45
28 OR	2,364,400	41,927,710.00	15.56	15.61
29 BH-R	185,100	41,307,800.00	10.16	10.15
30 SCB	342,300	39,193,250.00	6.66	6.66
31 GPSC	740,400	39,033,225.00	11.93	11.92
32 TTB	19,633,100	35,911,247.00	9.39	9.42
33 BTS	6,113,800	34,626,170.00	8.48	8.5
34 BEM-R	4,097,000	32,846,570.00	9.83	9.83
35 EA-R	944,900	32,792,425.00	11.65	11.71
36 AOT-R	481,100	31,505,550.00	3.59	3.6
37 TISCO	312,400	31,126,400.00	10.29	10.3
38 SAWAD	720,400	30,800,175.00	14.82	14.89
39 HANA	749,900	29,896,300.00	10.42	10.44
40 LH-R	3,810,700	28,146,875.00	18.1	18.09
41 WHA	5,655,600	27,247,868.00	14.01	14.02
42 CPN-R	422,700	26,658,725.00	7.99	8.01
43 BANPU	4,600,200	25,760,180.00	15.15	15.25
44 CPF	1,350,700	24,739,580.00	10.42	10.44
45 CPF-R	1,322,200	24,334,900.00	10.2	10.27
46 KCE	603,600	24,179,125.00	8.59	8.63

Source: SETSMART

ข้อมูลแบบรายงานการเปลี่ยนแปลงการถือหลักทรัพย์และสัญญาซื้อขายล่วงหน้าของผู้บริหาร (แบบ 59)

ชื่อบริษัท	ชื่อผู้บริหาร	ประเภทหลักทรัพย์	วันที่ได้มา/ จำหน่าย	จำนวน	ราคา	วิธีการได้มา/ จำหน่าย
JR	นาย จรัญ วิวัฒน์เจษฎากุศล	หุ้นสามัญ	27/03/2567	50,000	4.41	ซื้อ
JR	นาย ชีรนนท์ วิวัฒน์เจษฎากุศล	หุ้นสามัญ	27/03/2567	17,000	4.42	ซื้อ
JPARK	นาย สุทธิณ ปัญญาวงศ์ขันติ	หุ้นสามัญ	27/03/2567	100,000	5.9	ซื้อ
SYNTEC	นาย ณยศ ปิสังคะกุล	หุ้นสามัญ	27/03/2567	50,000	1.83	ซื้อ
BOFFICE	นาง ประไพร์ บุรี	หน่วยทรัสต์	27/03/2567	50,000	4.88	ซื้อ
TTB	นางสาว อรุณี เขี่ยมปรีชา	หุ้นสามัญ	28/03/2567	100,000	1.85	ขาย
TASCO	นาย สมจิตต์ เศรษฐิน	หุ้นสามัญ	27/03/2567	400,000	16.1	ขาย
BTS	นาย ศิริ กาญจนพาสณ์	ใบสำคัญแสดงสิทธิที่จะ ซื้อหุ้น	21/03/2567	10,000,000	0.01	ขาย
BTS	นาย ศิริ กาญจนพาสณ์	ใบสำคัญแสดงสิทธิที่จะ ซื้อหุ้น	22/03/2567	10,000,000	0.01	ขาย
BTS	นาย ศิริ กาญจนพาสณ์	ใบสำคัญแสดงสิทธิที่จะ ซื้อหุ้น	25/03/2567	6,000,000	0.01	ขาย
PG	นาง กิตยาภรณ์ ชัยถาวรเสถียร	หุ้นสามัญ	27/03/2567	8,000	9.31	ซื้อ
PCC	นาย กิตติ สัมฤทธิ์	หุ้นสามัญ	27/03/2567	5,000	3.08	ซื้อ
FTE	นาย ทักษิณ ตันติไพจิตร	หุ้นสามัญ	25/03/2567	100,000	1.7	ซื้อ
MBAX	นาย สุรัชย์ อัครแก้วมงคล	ใบสำคัญแสดงสิทธิที่จะ ซื้อหุ้น	27/03/2567	10,000	0.27	ขาย
SE	นาย สิทธิชัย ลีเกษม	หุ้นสามัญ	28/03/2567	100,000	0.87	ซื้อ
HTC	พันเอก พัชร รัตกุล	หุ้นสามัญ	27/03/2567	339,300	17.2	ขาย
AMARIN	นาย สุภาพน สิริวัฒนภักดี	หุ้นสามัญ	26/03/2567	4,581,532	5	ซื้อ
AMARIN	นาย สุภาพน สิริวัฒนภักดี	หุ้นสามัญ	27/03/2567	74,315	5	ซื้อ
EP	นาย ยุทธ ชินสุภักกุล	หุ้นสามัญ	27/03/2567	300	2.66	ซื้อ
EKH	นาย กวีชัย เลิศอัครรัตน์	ใบสำคัญแสดงสิทธิที่จะ ซื้อหุ้น	26/03/2567	49,400	1.47	ซื้อ
EKH	นาย กวีชัย เลิศอัครรัตน์	ใบสำคัญแสดงสิทธิที่จะ ซื้อหุ้น	27/03/2567	55,400	1.46	ซื้อ
EKH	นาย กวีชัย เลิศอัครรัตน์	ใบสำคัญแสดงสิทธิที่จะ ซื้อหุ้น	27/03/2567	55,400	1.46	ซื้อ
MCS	นาย ทินกร สีดาสมบุญ	หุ้นสามัญ	27/03/2567	11,000	6.75	ซื้อ

Revoked by
Reporter

แบบรายงานการได้มาหรือจำหน่ายหลักทรัพย์ของกิจการ (แบบ 246-2)
(Corporate Share Trade)

หลักทรัพย์	ชื่อผู้ได้มา/ จำหน่าย	วิธีการ	ประเภท หลักทรัพย์	% ก่อน ได้มา/ จำหน่าย	% ได้มา/ จำหน่าย	% หลัง ได้มา/ จำหน่าย	วันที่ได้มา/ จำหน่าย	% ก่อน ได้มา/ จำหน่าย (กลุ่ม)	% ได้มา/ จำหน่าย (กลุ่ม)	% หลัง ได้มา/ จำหน่าย (กลุ่ม)
VL	บริษัท บงกช โฮลดิ้งส์ จำกัด	ได้มา	หุ้น	4.3672	0.6648	5.032	26/03/2567	4.3672	0.6648	5.032

Source: www.sec.or.th

กำหนดการประชุมคณะกรรมการนโยบายการเงิน (กนง.) ประจำปี 2567

ครั้งที่	วันแถลงผลการประชุม กนง.
1	พุธที่ 7 ก.พ.2567 (คงอัตราดอกเบี้ย 2.50% ต่อปี)
2	พุธที่ 10 เม.ย.2567
3	พุธที่ 12 มิ.ย.2567
4	พุธที่ 21 ส.ค.2567
5	พุธที่ 16 ต.ค.2567
6	พุธที่ 18 ธ.ค.2567

ที่มา : ธนาคารแห่งประเทศไทย

Foreign Portfolio Investment

(Unit: US\$ Mn)

Country	Date	Daily	WTD	MTD	QTD	YTD	12M	YoY
Thailand	28/03/2024	(49.7)	(20.8)	(1,163.1)	(1,951.2)	(1,951.2)	(5,854.9)	(6,842.2)
Japan	22/03/2024		(5,887.3)	(11,242.1)	13,320.1	13,320.1	63,421.4	64,598.0
Indonesia	28/03/2024	(24.6)	(124.7)	505.6	1,685.7	1,685.7	911.4	(1,548.0)
S. Korea	28/03/2024	50.2	937.3	3,212.9	11,586.0	11,586.0	16,644.2	14,759.6
Vietnam	28/03/2024	(50.8)	(152.0)	(321.3)	(370.6)	(370.6)	(1,390.9)	(2,877.1)
Sri Lanka	28/03/2024	0.3	0.5	(14.0)	(25.5)	(25.5)	(21.9)	(119.2)
Malaysia	27/03/2024	(65.5)	(69.6)	(586.2)	(164.3)	(164.3)	(236.2)	627.1
Philippines	27/03/2024	(5.5)	(41.8)	(45.8)	162.6	162.6	(195.1)	1,432.3
India	27/03/2024	485.1	104.8	3,733.3	1,075.8	1,075.8	25,272.7	30,386.8
Taiwan	28/03/2024	(830.5)	(1,683.5)	76.3	4,898.8	4,898.8	3,920.1	22,715.3

Source: Bloomberg

ข้อมูลต่างชาติซื้อขาย NVDR

(ณ วันที่ 28 มีนาคม 2567)

NVDR TOP 5 BUY

ชื่อหลักทรัพย์	ซื้อ (ล้านบาท)	ขาย (ล้านบาท)	รวม (ล้านบาท)	สุทธิ (ล้านบาท)	มูลค่าการซื้อ ขายทั้งหมด (ล้านบาท)	สัดส่วนการซื้อขาย ผ่าน NVDR (%)
MINT	212.27	125.24	337.51	87.03	429.15	39.32
JMT	114.45	61.21	175.66	53.23	526.18	16.69
KTB	341.33	290.56	631.89	50.77	1,052.97	30.01
BTS	113.22	63.86	177.09	49.36	407.59	21.72
MASTER	54.27	15.02	69.29	39.25	204.24	16.96

NVDR TOP 5 SELL

ชื่อหลักทรัพย์	ซื้อ (ล้านบาท)	ขาย (ล้านบาท)	รวม (ล้านบาท)	สุทธิ (ล้านบาท)	มูลค่าการซื้อ ขายทั้งหมด (ล้านบาท)	สัดส่วนการซื้อขาย ผ่าน NVDR (%)
PTTEP	193.77	328.1	521.86	-134.33	837.8	31.14
TISCO	18.38	143.35	161.72	-124.97	302.81	26.7
PTT	84.58	194.17	278.75	-109.59	568.93	24.5
AOT	193.51	293.35	486.86	-99.83	876.18	27.78
BDMS	107.97	202.09	310.06	-94.12	562.66	27.55

Source: www.settrade.com

หลักทรัพย์ที่เข้าข่ายมาตรการกำกับการซื้อขาย (Cash Balance)

(ณ วันที่ 29 มีนาคม 2567)

ระดับ 1: ห้ามคำนวณวงเงินซื้อขาย และ Cash Balance

หลักทรัพย์ในประเทศ	หลักทรัพย์ต่างดาว	ตลาด	ระดับ	ชื่อเต็ม	วันที่เริ่มต้น	วันที่สิ้นสุด
CNT	CNT-F	SET	1	บริษัท คริสเตียนีและนีลเสน (ไทย) จำกัด (มหาชน)	19 มี.ค. 2567	05 เม.ย. 2567
XPG	XPG-F	SET	1	บริษัท เอ็กซ์สปริง แคปปิตอล จำกัด (มหาชน)	27 มี.ค. 2567	11 เม.ย. 2567
XPG-W4	-	SET	1	บริษัท เอ็กซ์สปริง แคปปิตอล จำกัด (มหาชน)	27 มี.ค. 2567	11 เม.ย. 2567

ระดับ 2: ห้าม Net settlement, ห้ามคำนวณวงเงินซื้อขาย และ Cash Balance

หลักทรัพย์ในประเทศ	หลักทรัพย์ต่างดาว	ตลาด	ระดับ	ชื่อเต็ม	วันที่เริ่มต้น	วันที่สิ้นสุด

ระดับ 3: หยุดพักการซื้อขายในวันทำการแรก , ห้าม Net Settlement , ห้ามคำนวณวงเงินซื้อขายและ Cash Balance

หลักทรัพย์ในประเทศ	หลักทรัพย์ต่างดาว	ตลาด	ระดับ	ชื่อเต็ม	วันที่เริ่มต้น	วันที่สิ้นสุด

Source: www.set.or.th

หมายเหตุ

เมื่อหุ้นสามัญเข้ามาตรการให้หลักทรัพย์อื่นของบจ. และหลักทรัพย์ที่มีการอ้างอิงหลักทรัพย์ของบจ. เข้ามาตรการกำกับการซื้อขายด้วย (ยกเว้น DW) โดย

- Cash Balance หมายความว่า สมาชิกต้องดำเนินการให้ลูกค้าซื้อหลักทรัพย์ด้วยบัญชี cash balance เท่านั้น โดยลูกค้าต้องวางเงินสดไว้ล่วงหน้ากับสมาชิกเต็มจำนวนก่อนซื้อหลักทรัพย์
 - ห้ามคำนวณวงเงินซื้อขาย หมายความว่า ห้ามสมาชิกใช้หลักทรัพย์เป็นหลักประกันในการคำนวณเป็นวงเงินซื้อขายหลักทรัพย์ (ในทุกประเภทบัญชี)
 - ห้าม Net settlement หมายความว่า ห้ามสมาชิกหักลบราคาซื้อกับราคาขายหลักทรัพย์เดียวกันในวันเดียวกัน (ซื้อและขายหลักทรัพย์เดียวกันในวันเดียวกัน ค่าขายคืนเป็นวงเงินในวันทำการถัดไป)
- ทั้งนี้ มาตรการกำกับการซื้อขาย มีปัจจัยที่ใช้ในการพิจารณา คือ อัตราหมุนเวียนการซื้อขาย (Turnover ratio) มูลค่าการซื้อขาย และราคาซื้อขาย ที่ไม่สอดคล้องกับปัจจัยพื้นฐาน เช่น P/E Ratio เป็นต้น

Economic Calendars – Thailand

Date Time	Event	Period	Survey	Actual	Prior	Revised
03/26/2024 10:00	Customs Imports YoY	Feb	2.05%	3.20%	2.60%	--
03/26/2024 10:00	Customs Exports YoY	Feb	4.15%	3.60%	10.00%	9.99%
03/26/2024 10:00	Customs Trade Balance	Feb	-\$573m	-\$554m	-\$2800m	-\$2758m
03/26/2024	Car Sales	Feb	--	52843	54814	54587
03/28/2024 11:00	Mfg Production Index ISIC NSA YoY	Feb	-3.90%	--	-2.94%	--
03/28/2024 11:00	Capacity Utilization ISIC	Feb	--	--	59.43	--
03/29/2024 14:00	BoP Current Account Balance	Feb	\$1300m	--	-\$200m	-\$191m
03/29/2024 14:30	Gross International Reserves	Mar-22	--	--	\$223.8b	--
03/29/2024 14:30	Forward Contracts	Mar-22	--	--	\$29.4b	--
03/29/2024 14:30	BoP Overall Balance	Feb	--	--	\$842m	--
03/29/2024 14:30	Exports	Feb	--	--	\$22012m	--
03/29/2024 14:30	Imports	Feb	--	--	\$23112m	--
03/29/2024 14:30	Exports YoY	Feb	--	--	7.20%	--
03/29/2024 14:30	Imports YoY	Feb	--	--	1.50%	--
03/29/2024 14:30	Trade Balance	Feb	--	--	-\$1100m	--
04/01/2024 07:30	S&P Global Thailand PMI Mfg	Mar	--	--	45.3	--
04/01/2024 14:30	Business Sentiment Index	Mar	--	--	48.8	--
04/05/2024 10:30	CPI Core YoY	Mar	--	--	0.43%	--
04/05/2024 10:30	CPI NSA MoM	Mar	--	--	0.22%	--
04/05/2024 10:30	CPI YoY	Mar	--	--	-0.77%	--
04/05/2024 14:30	Gross International Reserves	Mar-29	--	--	--	--
04/05/2024 14:30	Forward Contracts	Mar-29	--	--	--	--
04/09/2024 04/17	Consumer Confidence Economic	Mar	--	--	57.7	--
04/09/2024 04/17	Consumer Confidence	Mar	--	--	63.8	--
04/10/2024 14:05	BoT Benchmark Interest Rate	Apr-10	--	--	2.50%	--
04/12/2024 14:30	Gross International Reserves	Apr-05	--	--	--	--
04/12/2024 14:30	Forward Contracts	Apr-05	--	--	--	--
04/18/2024 04/24	Car Sales	Mar	--	--	52843	--
04/19/2024 14:30	Gross International Reserves	Apr-12	--	--	--	--
04/19/2024 14:30	Forward Contracts	Apr-12	--	--	--	--
04/24/2024 04/30	Customs Imports YoY	Mar	--	--	3.20%	--
04/24/2024 04/30	Customs Exports YoY	Mar	--	--	3.60%	--
04/24/2024 04/30	Customs Trade Balance	Mar	--	--	-\$554m	--
04/26/2024 14:30	Gross International Reserves	Apr-19	--	--	--	--
04/26/2024 14:30	Forward Contracts	Apr-19	--	--	--	--
04/26/2024 04/30	Mfg Production Index ISIC NSA YoY	Mar	--	--	--	--
04/26/2024 04/30	Capacity Utilization ISIC	Mar	--	--	--	--

Source: Bloomberg

RHB Guide to Investment Ratings

- Buy:** Share price may exceed 10% over the next 12 months
Trading Buy: Share price may exceed 15% over the next 3 months, however longer-term outlook remains uncertain
Neutral: Share price may fall within the range of +/- 10% over the next 12 months
Take Profit: Target price has been attained. Look to accumulate at lower levels
Sell: Share price may fall by more than 10% over the next 12 months
Not Rated: Stock is not within regular research coverage

Investment Research Disclaimers

RHB has issued this report for information purposes only. This report is intended for circulation amongst RHB and its affiliates' clients generally or such persons as may be deemed eligible by RHB to receive this report and does not have regard to the specific investment objectives, financial situation and the particular needs of any specific person who may receive this report. This report is not intended, and should not under any circumstances be construed as, an offer or a solicitation of an offer to buy or sell the securities referred to herein or any related financial instruments.

This report may further consist of, whether in whole or in part, summaries, research, compilations, extracts or analysis that has been prepared by RHB's strategic, joint venture and/or business partners. No representation or warranty (express or implied) is given as to the accuracy or completeness of such information and accordingly investors should make their own informed decisions before relying on the same.

This report is not directed to, or intended for distribution to or use by, any person or entity who is a citizen or resident of or located in any locality, state, country or other jurisdiction where such distribution, publication, availability or use would be contrary to the applicable laws or regulations. By accepting this report, the recipient hereof (i) represents and warrants that it is lawfully able to receive this document under the laws and regulations of the jurisdiction in which it is located or other applicable laws and (ii) acknowledges and agrees to be bound by the limitations contained herein. Any failure to comply with these limitations may constitute a violation of applicable laws.

All the information contained herein is based upon publicly available information and has been obtained from sources that RHB believes to be reliable and correct at the time of issue of this report. However, such sources have not been independently verified by RHB and/or its affiliates and this report does not purport to contain all information that a prospective investor may require. The opinions expressed herein are RHB's present opinions only and are subject to change without prior notice. RHB is not under any obligation to update or keep current the information and opinions expressed herein or to provide the recipient with access to any additional information. Consequently, RHB does not guarantee, represent or warrant, expressly or impliedly, as to the adequacy, accuracy, reliability, fairness or completeness of the information and opinion contained in this report. Neither RHB (including its officers, directors, associates, connected parties, and/or employees) nor does any of its agents accept any liability for any direct, indirect or consequential losses, loss of profits and/or damages that may arise from the use or reliance of this research report and/or further communications given in relation to this report. Any such responsibility or liability is hereby expressly disclaimed.

Whilst every effort is made to ensure that statement of facts made in this report are accurate, all estimates, projections, forecasts, expressions of opinion and other subjective judgments contained in this report are based on assumptions considered to be reasonable and must not be construed as a representation that the matters referred to therein will occur. Different assumptions by RHB or any other source may yield substantially different results and recommendations contained on one type of research product may differ from recommendations contained in other types of research. The performance of currencies may affect the value of, or income from, the securities or any other financial instruments referenced in this report. Holders of depositary receipts backed by the securities discussed in this report assume currency risk. Past performance is not a guide to future performance. Income from investments may fluctuate. The price or value of the investments to which this report relates, either directly or indirectly, may fall or rise against the interest of investors.

This report may contain comments, estimates, projections, forecasts and expressions of opinion relating to macroeconomic research published by RHB economists of which should not be considered as investment ratings/advice and/or a recommendation by such economists on any securities discussed in this report.

This report does not purport to be comprehensive or to contain all the information that a prospective investor may need in order to make an investment decision. The recipient of this report is making its own independent assessment and decisions regarding any securities or financial instruments referenced herein. Any investment discussed or recommended in this report may be unsuitable for an investor depending on the investor's specific investment objectives and financial position. The material in this report is general information intended for recipients who understand the risks of investing in financial instruments. This report does not take into account whether an investment or course of action and any associated risks are suitable for the recipient. Any recommendations contained in this report must therefore not be relied upon as investment advice based on the recipient's personal circumstances. Investors should make their own independent evaluation of the information contained herein, consider their own investment objective, financial situation and particular needs and seek their own financial, business, legal, tax and other advice regarding the appropriateness of investing in any securities or the investment strategies discussed or recommended in this report.

This report may contain forward-looking statements which are often but not always identified by the use of words such as "believe", "estimate", "intend" and "expect" and statements that an event or result "may", "will" or "might" occur or be achieved and other similar expressions.

Such forward-looking statements are based on assumptions made and information currently available to RHB and are subject to known and unknown risks, uncertainties and other factors which may cause the actual results, performance or achievement to be materially different from any future results, performance or achievement, expressed or implied by such forward-looking statements. Caution should be taken with respect to such statements and recipients of this report should not place undue reliance on any such forward-looking statements. RHB expressly disclaims any obligation to update or revise any forward-looking statements, whether as a result of new information, future events or circumstances after the date of this publication or to reflect the occurrence of unanticipated event

The use of any website to access this report electronically is done at the recipient's own risk, and it is the recipient's sole responsibility to take precautions to ensure that it is free from viruses or other items of a destructive nature. This report may also provide the addresses of, or contain hyperlinks to, websites. RHB takes no responsibility for the content contained therein. Such addresses or hyperlinks (including addresses or hyperlinks to RHB own website material) are provided solely for the recipient's convenience. The information and the content of the linked site do not in any way form part of this report. Accessing such website or following such link through the report or RHB website shall be at the recipient's own risk.

This report may contain information obtained from third parties. Third party content providers do not guarantee the accuracy, completeness, timeliness or availability of any information and are not responsible for any errors or omissions (negligent or otherwise), regardless of the cause, or for the results obtained from the use of such content. Third party content providers give no express or implied warranties, including, but not limited to, any warranties of merchantability or fitness for a particular purpose or use. Third party content providers shall not be liable for any direct, indirect, incidental, exemplary, compensatory, punitive, special or consequential damages, costs, expenses, legal fees, or losses (including lost income or profits and opportunity costs) in connection with any use of their content.

The research analysts responsible for the production of this report hereby certifies that the views expressed herein accurately and exclusively reflect his or her personal views and opinions about any and all of the issuers or securities analysed in this report and were prepared independently and autonomously. The research analysts that authored this report are precluded by RHB in all circumstances from trading in the securities or other financial instruments referenced in the report, or from having an interest in the company(ies) that they cover.

The contents of this report is strictly confidential and may not be copied, reproduced, published, distributed, transmitted or passed, in whole or in part, to any other person without the prior express written consent of RHB and/or its affiliates. This report has been delivered to RHB and its affiliates' clients for information purposes only and upon the express understanding that such parties will use it only for the purposes set forth above. By electing to view or accepting a copy of this report, the recipients have agreed that they will not print, copy, videotape, record, hyperlink, download, or otherwise attempt to reproduce or re-transmit (in any form including hard copy or electronic distribution format) the contents of this report. RHB and/or its affiliates accepts no liability whatsoever for the actions of third parties in this respect.

The contents of this report are subject to copyright. Please refer to Restrictions on Distribution below for information regarding the distributors of this report. Recipients must not reproduce or disseminate any content or findings of this report without the express permission of RHB and the distributors.

The securities mentioned in this publication may not be eligible for sale in some states or countries or certain categories of investors. The recipient of this report should have regard to the laws of the recipient's place of domicile when contemplating transactions in the securities or other financial instruments referred to herein. The securities discussed in this report may not have been registered in such jurisdiction. Without prejudice to the foregoing, the recipient is to note that additional disclaimers, warnings or qualifications may apply based on geographical location of the person or entity receiving this report.

The term "RHB" shall denote, where appropriate, the relevant entity distributing or disseminating the report in the particular jurisdiction referenced below, or, in every other case, RHB Investment Bank Berhad and its affiliates, subsidiaries and related companies.

RESTRICTIONS ON DISTRIBUTION

Malaysia

This report is issued and distributed in Malaysia by RHB Investment Bank Bhd. The views and opinions in this report are our own as of the date hereof and is subject to change. If the Financial Services and Markets Act of the United Kingdom or the rules of the Financial Conduct Authority apply to a recipient, our obligations owed to such recipient therein are unaffected. RHB Investment Bank Bhd has no obligation to update its opinion or the information in this report.

Thailand

This report is issued and distributed in the Kingdom of Thailand by RHB Securities (Thailand) PCL, a licensed securities company that is authorised by the Ministry of Finance, regulated by the Securities and Exchange Commission of Thailand and is a member of the Stock Exchange of Thailand. The Thai Institute of Directors Association has disclosed the Corporate Governance Report of Thai Listed Companies made pursuant to the policy of the Securities and Exchange Commission of Thailand. RHB Securities (Thailand) PCL does not endorse, confirm nor certify the result of the Corporate Governance Report of Thai Listed Companies.

Indonesia

This report is issued and distributed in Indonesia by PT RHB Sekuritas Indonesia. This research does not constitute an offering document and it should not be construed as an offer of securities in Indonesia. Any securities offered or sold, directly or indirectly, in Indonesia or to any Indonesian citizen or corporation (wherever located) or to any Indonesian resident in a manner which constitutes a public offering under Indonesian laws and regulations must comply with the prevailing Indonesian laws and regulations.

Singapore

This report is issued and distributed in Singapore by RHB Bank Berhad (Singapore branch) which is a holder of a full bank licence and an exempt capital markets services licence and financial adviser regulated by the Monetary Authority of Singapore. RHB Bank Berhad (Singapore branch) may distribute reports produced by its respective foreign entities, affiliates or other foreign research houses pursuant to an arrangement under Regulation 32C of the Financial Advisers Regulations. Where the report is distributed in Singapore to a person who is not an Accredited Investor, Expert Investor or an Institutional Investor, RHB Bank Berhad (Singapore branch) accepts legal responsibility for the contents of the report to such persons only to the extent required by law. Singapore recipients should contact RHB Bank Berhad (Singapore branch) in respect of any matter arising from or in connection with the report.

United States

This report was prepared by RHB is meant for distribution solely and directly to “major” U.S. institutional investors as defined under, and pursuant to, the requirements of Rule 15a-6 under the U.S. Securities and Exchange Act of 1934, as amended (the “Exchange Act”) via a registered U.S. broker-dealer as appointed by RHB from time to time. Accordingly, any access to this report via Bursa Marketplace or any other Electronic Services Provider is not intended for any party other than “major” US institutional investors (via a registered U.S broker-dealer), nor shall be deemed as solicitation by RHB in any manner. RHB is not registered as a broker-dealer in the United States and currently has not appointed a U.S. broker-dealer. Additionally, RHB does not offer brokerage services to U.S. persons. Any order for the purchase or sale of all securities discussed herein must be placed with and through a registered U.S. broker-dealer as appointed by RHB from time to time as required by the Exchange Act Rule 15a-6. For avoidance of doubt, RHB reiterates that it has not appointed any U.S. broker-dealer during the issuance of this report. This report is confidential and not intended for distribution to, or use by, persons other than the recipient and its employees, agents and advisors, as applicable. Additionally, where research is distributed via Electronic Service Provider, the analysts whose names appear in this report are not registered or qualified as research analysts in the United States and are not associated persons of any registered U.S. broker-dealer as appointed by RHB from time to time and therefore may not be subject to any applicable restrictions under Financial Industry Regulatory Authority (“FINRA”) rules on communications with a subject company, public appearances and personal trading. Investing in any non-U.S. securities or related financial instruments discussed in this research report may present certain risks. The securities of non-U.S. issuers may not be registered with, or be subject to the regulations of, the U.S. Securities and Exchange Commission. Information on non-U.S. securities or related financial instruments may be limited. Foreign companies may not be subject to audit and reporting standards and regulatory requirements comparable to those in the United States. The financial instruments discussed in this report may not be suitable for all investors. Transactions in foreign markets may be subject to regulations that differ from or offer less protection than those in the United States.

Please refer to the following link ([RHB Research Conflict Disclosures – Mar 2024](#)) and the Disclosure of Conflict of Interest in each of the research reports provided in this email for more details.

Kuala Lumpur	Singapore
RHB Investment Bank Bhd Level 3A, Tower One, RHB Centre Jalan Tun Razak Kuala Lumpur Malaysia Tel : +(60) 3 2302 8100 Fax: +(60) 3 2302 8134	RHB Bank Berhad (Singapore branch) 90 Cecil Street #04-00 RHB Bank Building Singapore 069531 Fax: +65 6509 0470
Jakarta	Bangkok
PT RHB Sekuritas Indonesia Revenue Tower, 11th Floor, District 8 - SCBD Jl. Jendral Sudirman Kav 52-53 Jakarta 12190 Indonesia Tel: +6221 509 39 888 Fax: +6221 509 39 777	RHB Securities (Thailand) PCL 10th Floor, Sathorn Square Office Tower 98, North Sathorn Road, Silom Bangrak, Bangkok 10500 Thailand Tel: +(66) 2 088 9999 Fax: +(66) 2 088 9799

สำนักงานใหญ่	สาขาที่ 1 สาขาหาดใหญ่	สาขาที่ 2 สาขาปิ่นเกล้า
เลขที่ 98 อาคารสาทรสแควร์ ออฟฟิศ ทาวเวอร์ ชั้นที่ 8,10 ถนนสาทรเหนือ แขวงสีลม เขตบางรัก กรุงเทพมหานคร 10500 Tel: +66(0)2-862-9999 Fax: +66(0)2-108-0999	127 – 129 ถนนศรีภูวนารถ ตำบลหาดใหญ่ อำเภอหาดใหญ่ จังหวัดสงขลา 90110 Tel: +66-74-891-999 Fax: +66-(0)74-891-924	เลขที่ 7/129 – 221 อาคารศูนย์การค้าเซ็นทรัล พลาซ่า ปิ่นเกล้า ชั้น 19 ถนนบรมราชชนนี แขวงอรุณอมรินทร์ เขตบางกอกน้อย กรุงเทพมหานคร 10700 Tel:+66(0)2-828-1555 Fax: +66-(0)2-828-1500
สาขาที่ 3 สาขาวิภาวดีรังสิต	สาขาที่ 4 สาขาเชียงใหม่	สาขาที่ 5 สาขาจะเข้เชิงเตา
เลขที่ 89/1 อาคารเกษมทรัพย์ ชั้น 1 ถนนวิภาวดีรังสิต 314/1 หมู่ที่ 5 ต.สันทรายน้อย อ.สันทราย จ.เชียงใหม่ แขวงจอมพล เขตจตุจักร กรุงเทพมหานคร 10900 Tel:+66(0)2-035-9000 Fax:+66-(0)2-631-9099	50210 Tel: +66-(0)52-00-4999 Fax:+66-(0)5200-4998	เลขที่ 20 ถนนสุวินทวงศ์ ตำบลหน้าเมือง อำเภอเมืองจะเข้เชิงเตา จังหวัดจะเข้เชิงเตา 24000 Tel: +66(0)3302-1999 Fax: +66(0)2-3851-3435